



Υπουργείο Οικονομικών
Γενικό Λογιστήριο του Κράτους

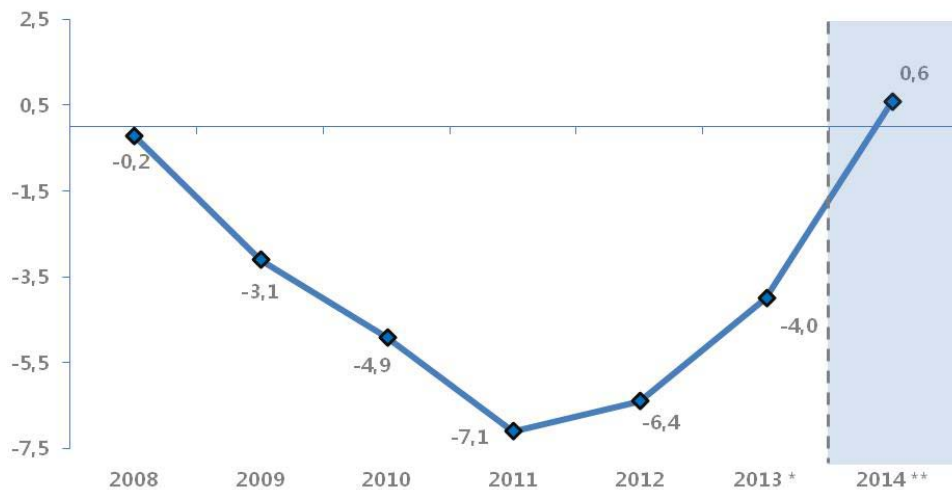
Κρατικός Προϋπολογισμός 2014

Χρήστος Σταϊκούρας
Αναπληρωτής Υπουργός Οικονομικών

Αθήνα, 21 Νοεμβρίου 2013

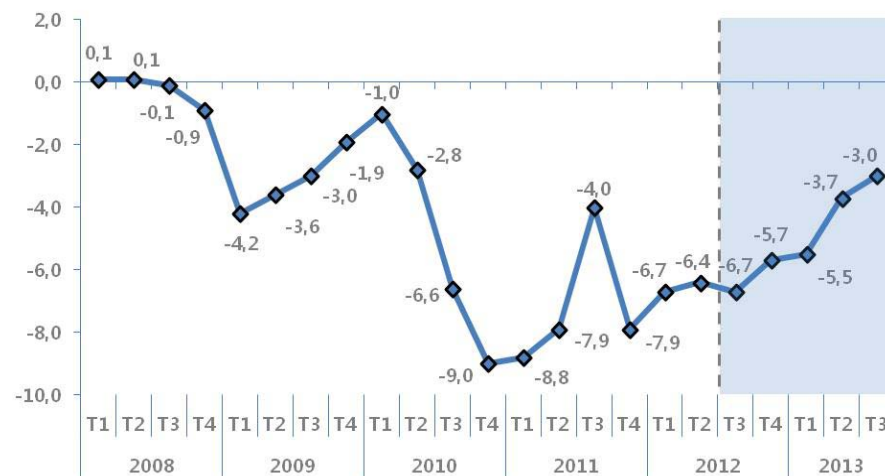
Η ύφεση επιβραδύνεται

Ετήσιος ρυθμός μεταβολής ΑΕΠ (%, σταθερές τιμές 2005)



Πηγή: ΕΛΣΤΑΤ, Υπουργείο Οικονομικών
*: Εκτίμηση, **: Πρόβλεψη

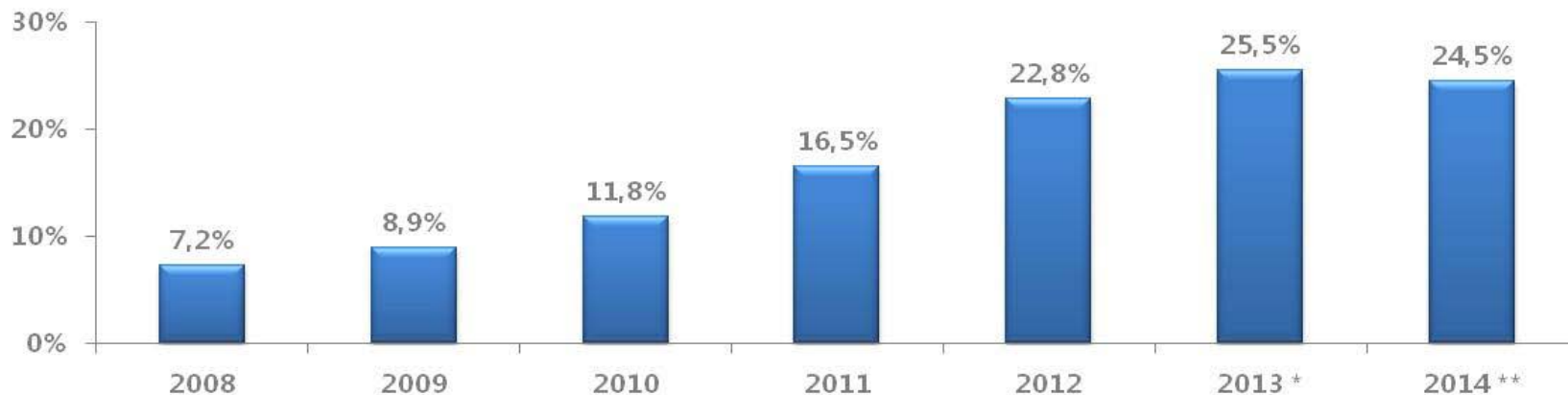
Τριμηνιαίος ρυθμός μεταβολής ΑΕΠ (%, σταθερές τιμές 2005, μη εποχικά διορθωμένα στοιχεία)



Πηγή: ΕΛΣΤΑΤ, Υπουργείο Οικονομικών

Η δυναμική της ανεργίας ανακόπτεται

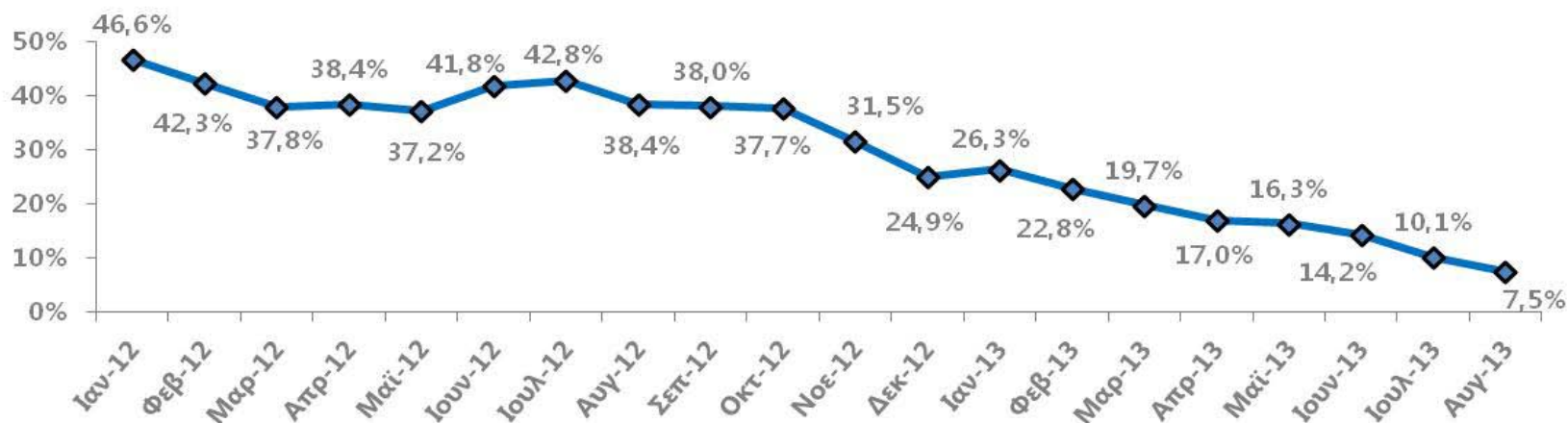
Ποσοστό ανεργίας (εθνικολογιστική βάση)



Πηγή: Υπουργείο Οικονομικών, ΕΛΣΤΑΤ

*: Εκτίμηση, **: Πρόβλεψη

Μηνιαίος ρυθμός αύξησης ανέργων (% ετήσια μεταβολή)



Πηγή: ΕΛΣΤΑΤ

Ο πληθωρισμός μειώνεται συνεχώς

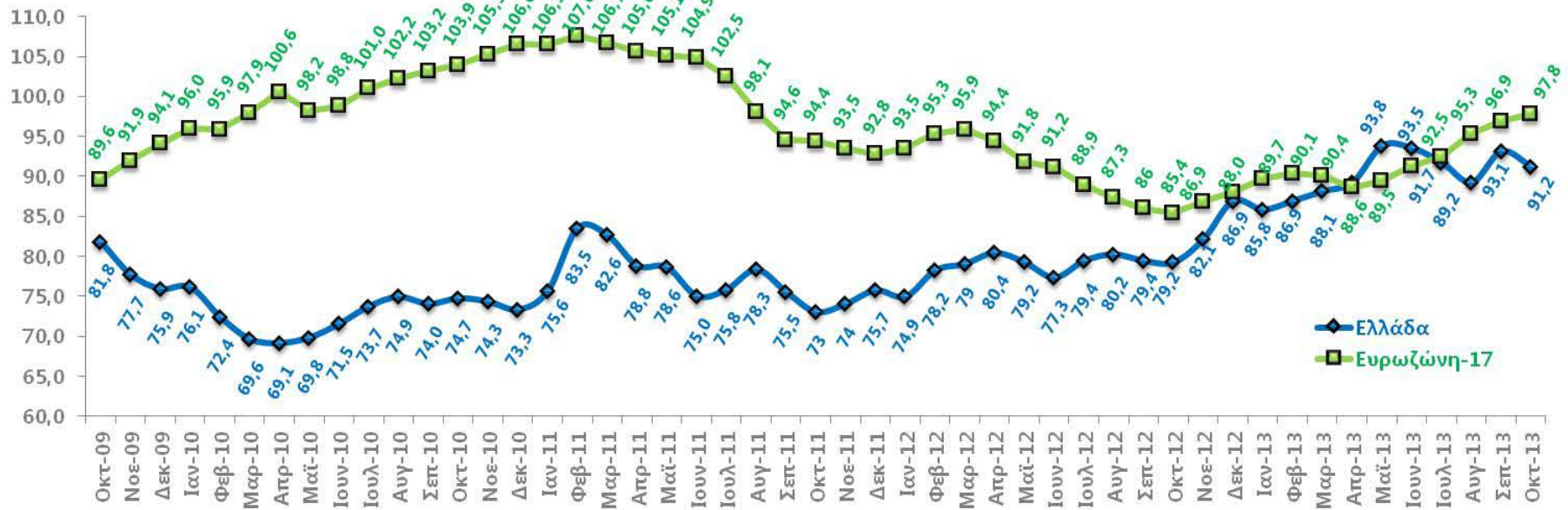
Εναρμονισμένος δείκτης τιμών καταναλωτή
(Ελλάδα και Ευρωζώνη-17, μηνιαία στοιχεία, % ετήσια μεταβολή, 2011-2013)



Πηγή: ΕΛΣΤΑΤ, Eurostat

Το οικονομικό κλίμα βελτιώνεται

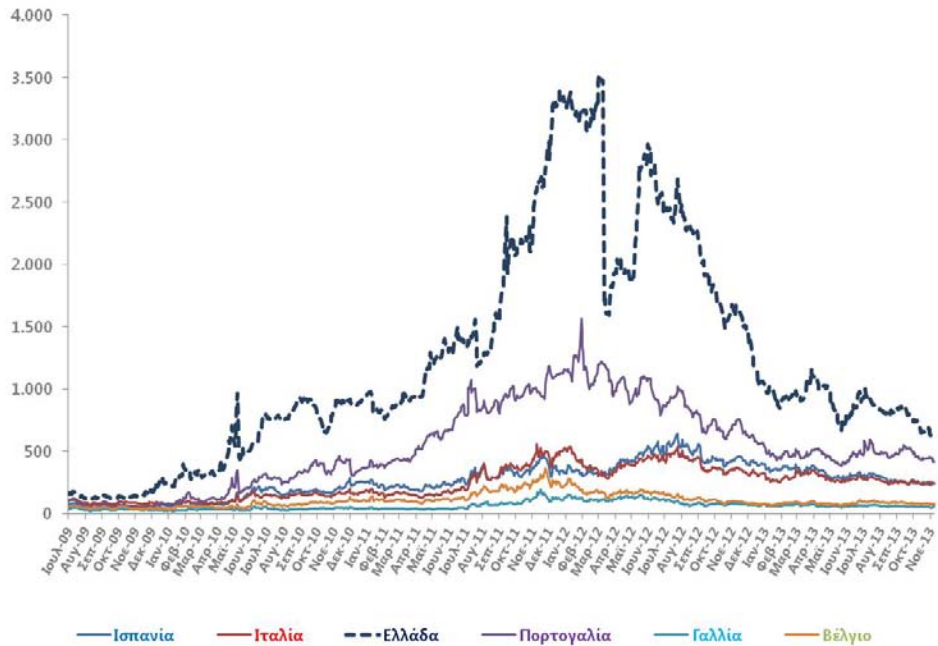
Δείκτης οικονομικού κλίματος (Ελλάδα, Ευρωζώνη-17)



Πηγή: Ευρωπαϊκή Επιτροπή

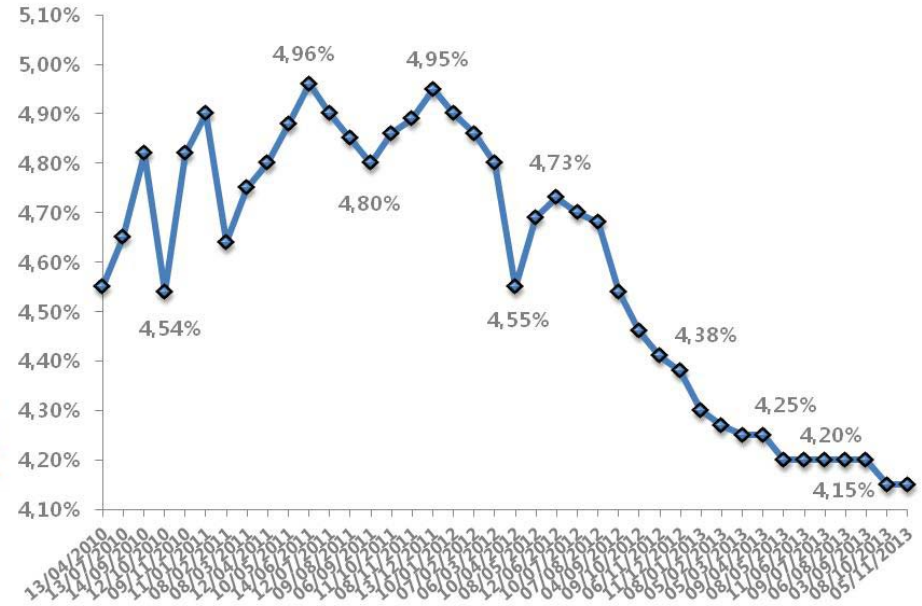
Το κόστος δανεισμού μειώνεται

Spread 10ετών ομολόγων ΕΔ, 2009-2013



Πηγή: Bloomberg

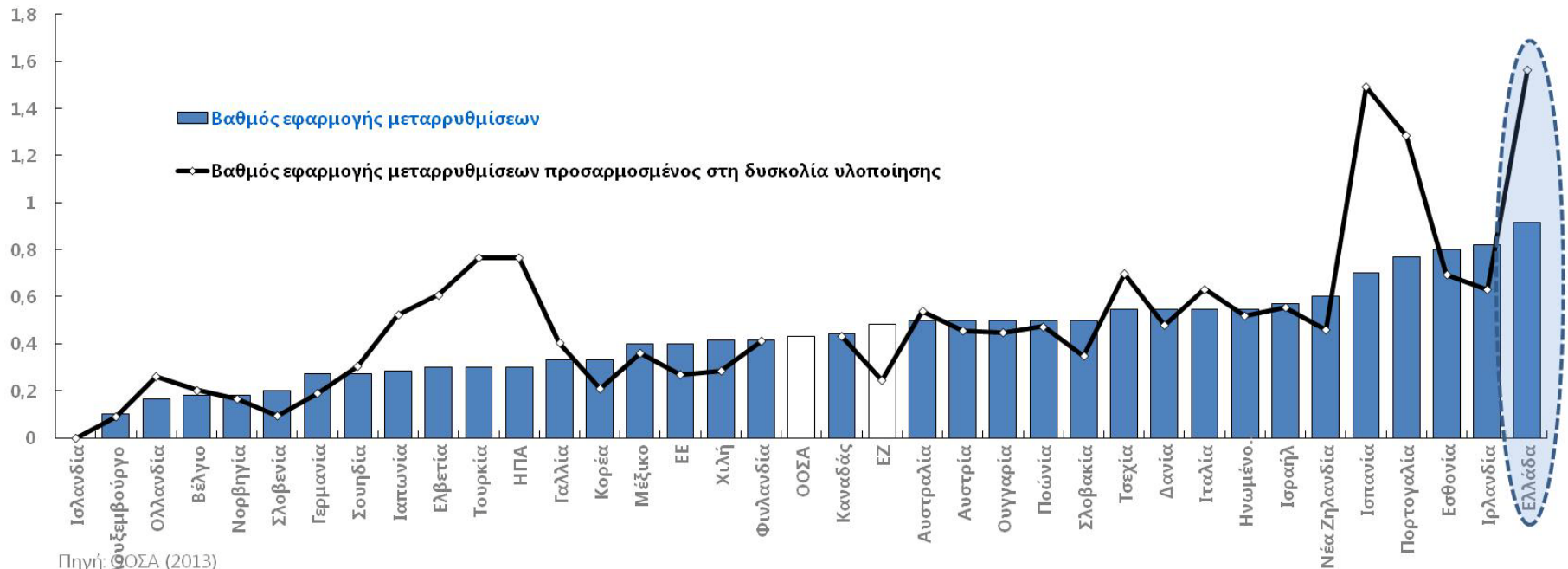
Επιτόκια ΕΓΕΔ 26 εβδομάδων, 2010-2013



Πηγή: Υπουργείο Οικονομικών

Οι διαρθρωτικές αλλαγές υλοποιούνται

Βαθμός εφαρμογής μεταρρυθμίσεων σε χώρες του ΟΟΣΑ ("Going for Growth", 2011–2012)



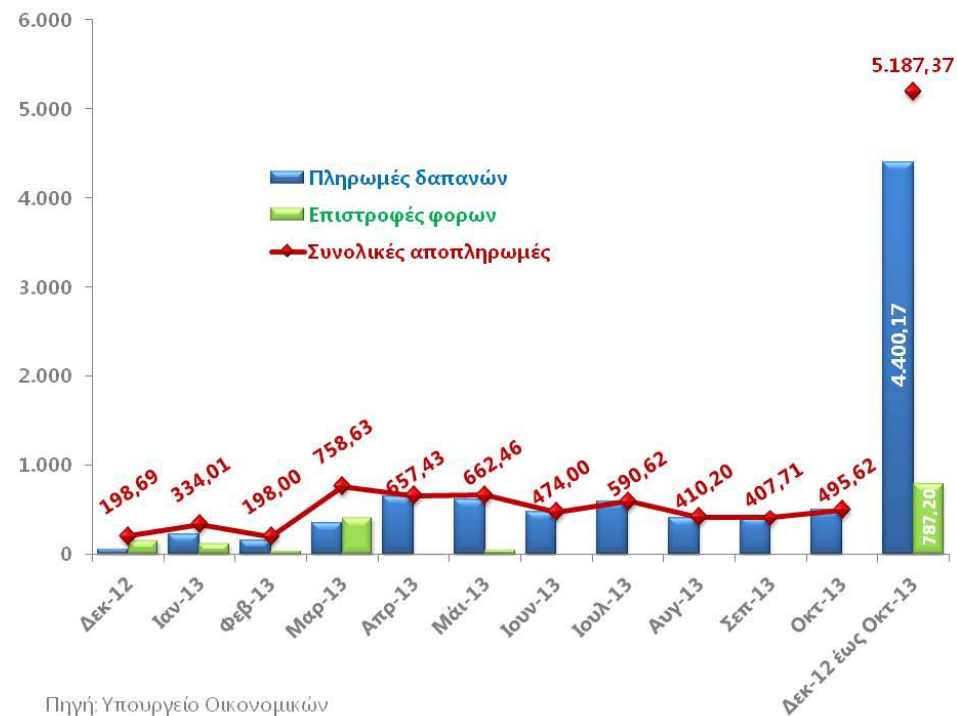
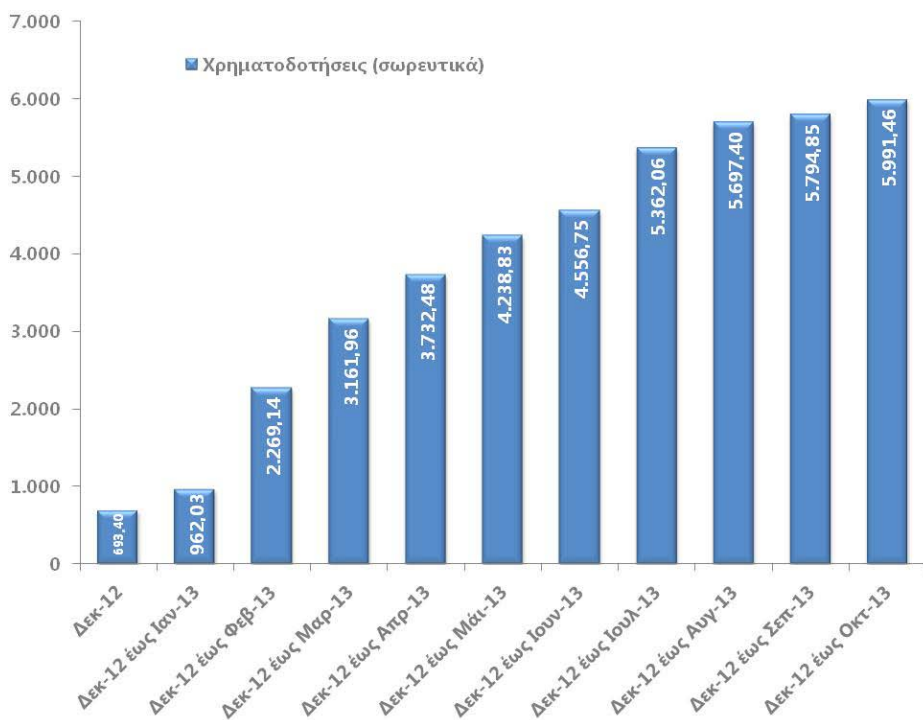
Οι αποκρατικοποιήσεις υλοποιούνται

Έσοδα από αποκρατικοποιήσεις (εκατ. ευρώ)

A/A	Αποκρατικοποίηση	Σύνολο τιμήματος	Καταβεβλημένο
2011–2012			
1	Πώληση του 10% του μετοχικού κεφαλαίου του ΟΤΕ	392	392
2	Πώληση άδειας εγκατάστασης και λειτουργίας παιγνιομηχανημάτων (VLTs)	560	560
3	Επέκταση διάρκειας σύμβασης δικαιώματος διεξαγωγής παιγνίων μεταξύ Ελληνικού Δημοσίου και ΟΠΑΠ ΑΕ για 10 χρόνια	375	375
4	Χορήγηση δικαιωμάτων χρήσης ραδιοσυχνοτήτων στις ζώνες των 900 MHz και 1800 MHz	381	317
5	Πώληση 2 αεροσκαφών Airbus της παλαιάς Ολυμπιακής	16	16
2013			
6	Εκμίσθωση για 90 έτη του κτιρίου Διεθνούς Κέντρου Ραδιοτηλεόρασης (IBC)	81	81
7	Πώληση άδειας Κρατικών Λαχείων	770	190
8	Πώληση επιλεγμένων κτιρίων εξωτερικού	41	27
9	Πώληση 33% μετοχών του ΟΠΑΠ	652	622
10	ΔΕΣΦΑ	188	0
11	Πώληση και επαναμίσθωση επιλεγμένων ακινήτων του Δημοσίου	261	0
12	Λοιπά περιουσιακά στοιχεία (ακίνητα, μετοχές κ.λπ.)	84	36
	Σύνολο	3.801	2.616

Οι ληξιπρόθεσμες οφειλές αποπληρώνονται

Αποπληρωμή ληξιπρόθεσμων υποχρεώσεων Γενικής Κυβέρνησης (εκατ. ευρώ)



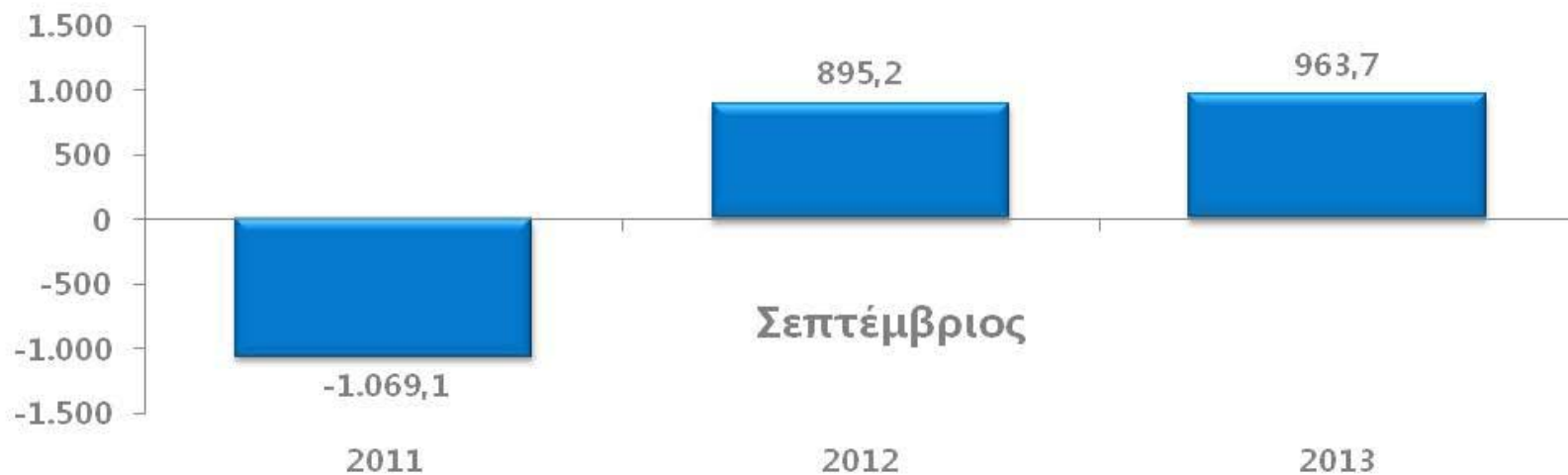
Πηγή: Υπουργείο Οικονομικών

Η ανταγωνιστικότητα ενισχύεται

Ισοζύγιο τρεχουσών συναλλαγών 2011-2013 (εκατ. ευρώ)



Πηγή: Τράπεζα της Ελλάδος



Πηγή: Τράπεζα της Ελλάδος

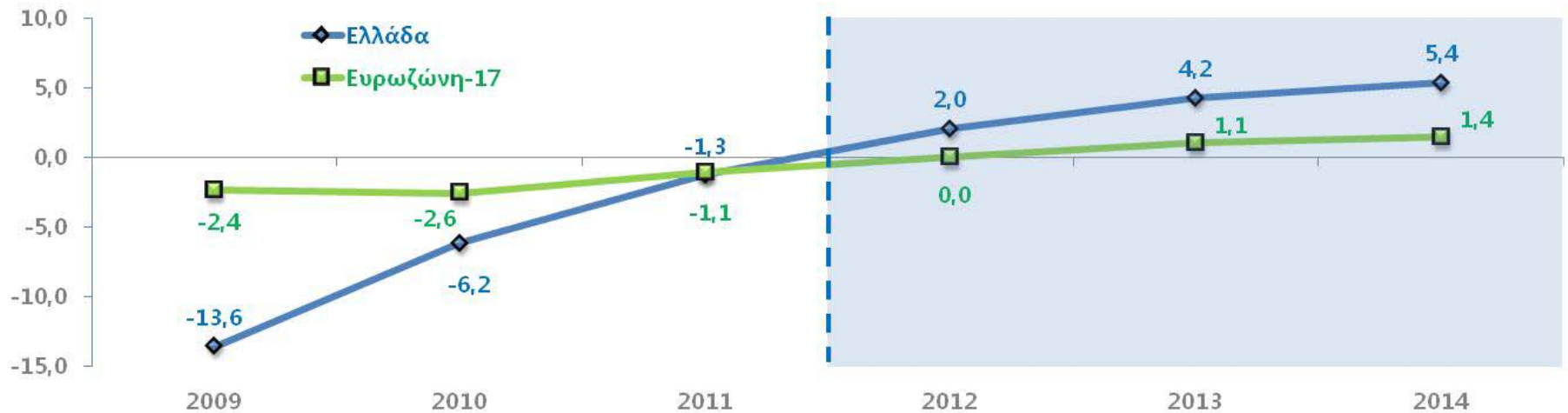
Οι δημοσιονομικοί στόχοι επιτυγχάνονται

Αποτελέσματα Γενικής Κυβέρνησης περιόδου 2012–2014 (εκατ. ευρώ)

Δεδουλευμένη εθνικολογιστική βάση	2012 Απολογισμός	2013 Εκτίμηση	2014 Πρόβλεψη
Ισοζύγιο Γενικής Κυβέρνησης	-11.803	-3.960	-4.266
% ΑΕΠ	-6,1	-2,2	-2,3
Πρωτογενές αποτέλεσμα Γενικής Κυβέρνησης σύμφωνα με τη μεθοδολογία ESA-95	-2.160	3.918	5.399
% ΑΕΠ	-1,1	2,1	2,9
Πρωτογενές αποτέλεσμα Γενικής Κυβέρνησης σύμφωνα με τη μεθοδολογία του Προγράμματος Οικονομικής Πολιτικής	-2.814	812	2.956
% ΑΕΠ	-1,5	0,4	1,6

Οι δημοσιονομικοί στόχοι επιτυγχάνονται

**Κυκλικά διορθωμένο πρωτογενές ισοζύγιο
(Ελλάδα και Ευρωζώνη-17, Γενική Κυβέρνηση, % ΑΕΠ)**



Πηγή: Διεθνές Νομισματικό Ταμείο (Οκτ-2013)

Ο ρυθμός αύξησης του χρέους περιορίζεται

Μέση υπολειπόμενη φυσική διάρκεια χρέους Κεντρικής Διοίκησης

Ημερομηνία	Μέση Διάρκεια σε έτη		
	Χρέος σε ευρώ	Χρέος εκτός ζώνης ευρώ	Συνολικό χρέος
31.12.2010	7,21	3,34	7,14
31.12.2011	6,38	3,21	6,30
30.12.2012	15,72	2,36	15,29
30.09.2013	16,71	3,92	16,17

Δαπάνες για τόκους χρέους Κεντρικής Διοίκησης (εκατ. ευρώ και % ΑΕΠ)



Βασικά στοιχεία για το 2013

(σε εκατ. ευρώ)	2012 (Πραγμ.)	2013		2014 (Προβλ.)
		Προβλέψεις ΜΠΔΣ	Εκτιμήσεις	
Έσοδα	51.774	53.654	52.518	54.695
Καθαρά έσοδα Τακτικού Προϋπολογισμού	48.173	48.518	47.382	49.693
Άμεσοι φόροι	21.096	20.117	19.884	21.574
Έμμεσοι φόροι	26.083	24.604	24.519	24.087
Επιστροφές φόρων	3.323	2.901	3.624	2.789
Δαπάνες	67.613	60.307	59.327	56.248
Πρωτογενείς δαπάνες	47.529	45.150	44.831	41.946
Δαπάνες ΠΔΕ	6.114	6.850	6.650	6.800

Πυλώνες επίτευξης των στόχων

- 1^{ον}. Η καλύτερη εκτέλεση του εφειτινού Προϋπολογισμού
- 2^{ον}. Η σταδιακή αύξηση της φορολογικής συμμόρφωσης
- 3^{ον}. Η υλοποίηση ήδη ψηφισμένων πρωτοβουλιών
- 4^{ον}. Η απόδοση δημοσιονομικών παρεμβάσεων
- 5^{ον}. Η υλοποίηση δράσεων για τη βελτίωση των ισοζυγίων όλων των τομέων της Γενικής Κυβέρνησης
- 6^{ον}. Η συνεχής συγκράτηση και ο έλεγχος των δαπανών στον τομέα της υγείας
- 7^{ον}. Η εφαρμογή διαρθρωτικών δράσεων για την ενίσχυση των εσόδων από ασφαλιστικές εισφορές και την καταπολέμηση της εισφοροδιαφυγής

Προτεραιότητες οικονομικής πολιτικής

1^η. Η επίτευξη διατηρήσιμων πρωτογενών πλεονασμάτων

2^η. Η ανάταξη της οικονομίας το 2014 και η επίτευξη βιώσιμης ανάπτυξης τα επόμενα χρόνια

3^η. Η περαιτέρω ενίσχυση της μακροχρόνιας βιωσιμότητας του δημόσιου χρέους

4^η. Η διαμόρφωση των συνθηκών για την έξοδο της χώρας στις αγορές